



Publieke raadpleging onder de inwoners van Lansingerland over de Tweede Kamerverkiezingen

1 maart 2021

Inhoudsopgave

Samenvatting	2
1. Onderzoeksverantwoording	4
1.1 Methodiek	4
1.2 Leeswijzer	5
1.3 Vergelijking van respons met populatie	6
2. Resultaten	7
2.1 Tweede Kamerverkiezingen	7
3. TipLansingerland	22
4. Toponderzoek	23

Samenvatting

Tweede Kamerverkiezingen

Op vraag "1 In hoeverre vindt u het (on)belangrijk om uw stem uit te brengen?" antwoordt in totaal 94% van de respondenten: "(zeer) belangrijk". In totaal antwoordt 2% van de respondenten: "(zeer) onbelangrijk". Het meest gekozen antwoord (67%) is: "Zeer belangrijk". Dit is ook het middelste antwoord (mediaan). Zie pagina 7.

Op vraag "2 Bent u van plan om, in tijden van een pandemie, fysiek te gaan stemmen in een stembureau?" antwoordt 80% van de respondenten: "Ja". Zie pagina 9.

Op stelling 3 'Tijdens de aankomende Tweede Kamerverkiezingen breng ik liever per brief mijn stem uit' antwoordt in totaal 26% van de respondenten: "(zeer) mee eens". In totaal antwoordt 42% van de respondenten: "(zeer) mee oneens". Het meest gekozen antwoord (30%) is: "Neutraal". Dit is ook het middelste antwoord (mediaan). Zie pagina 11.

Op vraag "4 In hoeverre voelt u zich (on)veilig om te gaan stemmen tijdens de aankomende Tweede Kamerverkiezingen?" antwoordt in totaal 66% van de respondenten: "(zeer) veilig". In totaal antwoordt 13% van de respondenten: "(zeer) onveilig". Het meest gekozen antwoord (39%) is: "Veilig". Dit is ook het middelste antwoord (mediaan). Zie pagina 13.

Op vraag "5 Weet u al op welke partij u gaat stemmen tijdens de Tweede Kamerverkiezingen?" antwoordt 39% van de respondenten: "Ja, op dezelfde partij als vorige keer". Zie pagina 14.

Op vraag "5.1 Wat is voor u een reden om (misschien) niet te gaan stemmen?" antwoordt 42% van de respondenten met een andere reden. Zie pagina 15.

Op vraag "6 Kijkende naar de vorige Tweede Kamerverkiezingen: vindt u dat de partij waarop u heeft gestemd uw stem goed heeft gebruikt?" antwoordt 41% van de respondenten: "Deels". Zie pagina 16.

Vraag "7 Wat is voor u het meest van belang bij uw stemkeuze? kan op verschillende manieren worden geanalyseerd, namelijk: op basis van de gemiddelde score, op basis van hoe vaak een antwoord op de eerste plaats wordt gezet en hoe vaak een antwoord in de top drie wordt benoemd.

Als gekeken wordt naar de gemiddelde score, komt de volgende top drie naar voren:

1. De standpunten voor bepaalde onderwerpen (1,9)
2. De inzet van de afgelopen jaren (2,8)
3. De partij (3,2)

Als gekeken wordt naar hoe vaak een antwoord op de eerste plek wordt gezet, komt de volgende top drie naar voren:

1. De standpunten voor bepaalde onderwerpen (52%)
2. De inzet van de afgelopen jaren (16%)
3. De aanpak van het coronavirus tot nu toe (14%)

Als gekeken wordt naar hoe vaak een antwoord genoemd wordt in de top drie, komt de volgende top drie naar voren:

1. De standpunten voor bepaalde onderwerpen (82%)
2. De inzet van de afgelopen jaren (64%)
3. De partij (33%)
3. De aanpak van het coronavirus tot nu toe (33%)

Zie pagina 17.

Bij vraag "8 Welke onderwerpen zijn voor u het meest van belang bij uw stemkeuze? Geef uw voorkeur aan de hand van een top 5." kan op verschillende manieren worden geanalyseerd, namelijk: op basis van de gemiddelde score, op basis van hoe vaak een antwoord op de eerste plaats wordt gezet en hoe vaak een antwoord in de top drie wordt benoemd.

Als gekeken wordt naar de gemiddelde score, komt de volgende top vijf naar voren:

1. Economie (4,3)
2. Klimaat en duurzaamheid (4,4)
3. Migratie, asielbeleid en integratie (4,7)
4. Onderwijs (4,8)
4. aanpak van het coronavirus (4,8)

Als gekeken wordt naar hoe vaak een antwoord op de eerste plek wordt gezet, komt de volgende top vijf naar voren:

1. Economie (18%)
1. Klimaat en duurzaamheid (16%)
2. Aanpak van het coronavirus (15%)
3. Migratie, asielbeleid en integratie (11%)
4. Onderwijs (8%)

Als gekeken wordt naar hoe vaak een antwoord genoemd wordt in de top drie, komt de volgende top vijf naar voren:

1. Klimaat en duurzaamheid (45%)
2. Economie (45%)
3. Onderwijs (40%)
4. Zorg (40%)
5. Migratie, asielbeleid en integratie (40%)

Zie pagina 19.

Op vraag "9 Waar haalt u informatie vandaan om uw stemkeuze te bepalen? Kies maximaal 3 antwoorden die het meest op u van toepassing zijn." antwoordt 56% van de respondenten: "Online stemwijzer". Zie pagina 21.

Dit en meer blijkt uit panelonderzoek TipLansingerland, waarbij 296 deelnemers zijn geraadpleegd.

1. Onderzoeksverantwoording

Onderzoek	: TipLansingerland
Mediapartner	: Telstar Uitgeverij
Onderwerp	: Tweede Kamerverkiezingen
Enquêteperiode	: 16 februari 2021 tot 28 februari 2021
Aantal vragen	: 10
Aantal respondenten	: 296
Foutmarge	: 5,7% (bij een betrouwbaarheidsniveau van 95%)
Rapportagedatum	: 1 maart 2021

Toelichting:

De *foutmarge* geeft de precisie van een gemeten percentage aan. Hoe kleiner de foutmarge, hoe preciezer het gemeten resultaat. In dit onderzoek is de foutmarge maximaal $\pm 5,7\%$.

Het *betrouwbaarheidsniveau* geeft de verwachte kans aan, dat bij herhaling van de meting onder gelijke omstandigheden, een zelfde resultaat wordt verkregen.

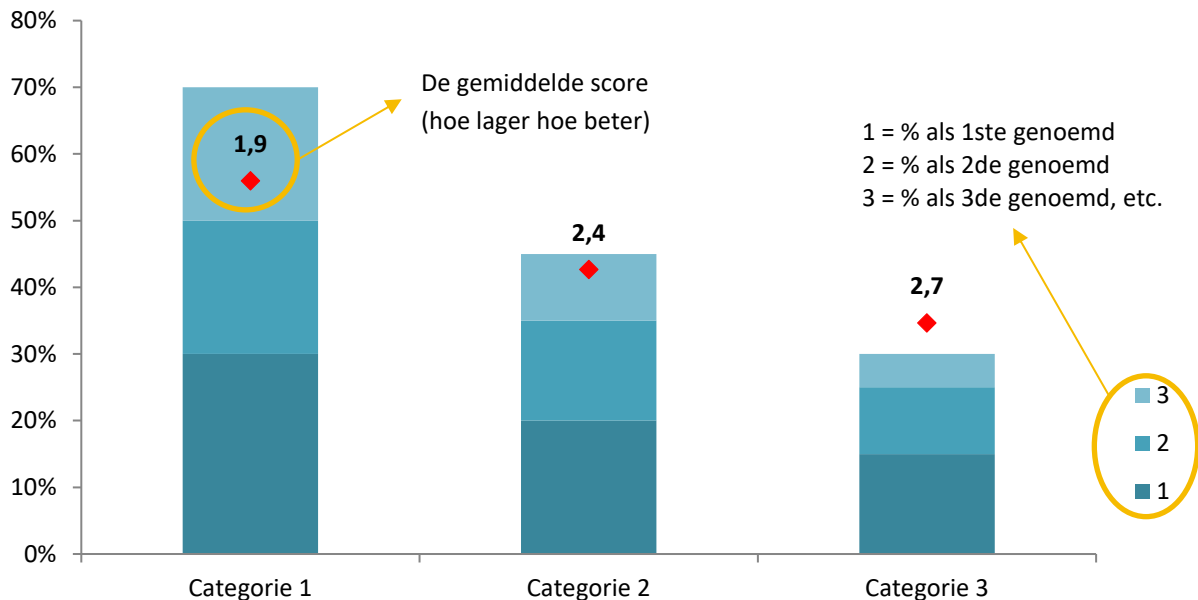
1.1 Methodiek

- De vragenlijst is opgesteld in overleg met Telstar Uitgeverij.
- Op 16 februari 2021 is de enquête met een begeleidend schrijven naar de leden van het Tip-burgerpanel gestuurd.
- Op 23 februari 2021 is een herinneringsmail gestuurd.
- Alle respondenten vullen de vragenlijst anoniem in.

1.2 Leeswijzer

De toelichtingen in deze rapportage zijn de letterlijke antwoorden van de respondenten. Hier kunnen spelfouten of andere taalfouten in voorkomen.

In deze rapportage zijn rankingvragen opgenomen. Hierbij hebben respondenten een ranking aangebracht op verschillende antwoordmogelijkheden. Een leeswijzer voor deze grafieken is hieronder opgenomen.

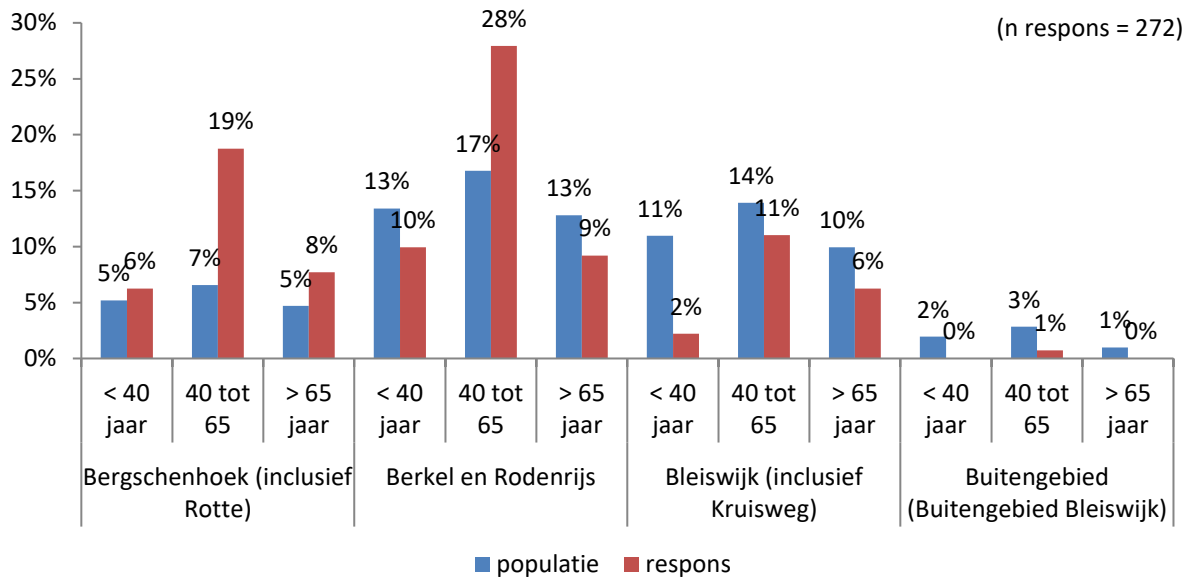


Onder de ranking grafieken staan tabellen weergegeven. Deze tabellen laten zien hoe vaak een antwoord op welke plaats in een top 3 of top 5 is gezet. Ook is het gemiddelde cijfer per antwoordmogelijkheid opgenomen in zowel de grafiek als de tabel van een rankingvraag.

LET OP! Een laag gemiddelde betekent dat het antwoord vaak (op de eerste plaats) in de top 3 of top 5 is genoemd. Bij een top 3 is het hoogst (slechtst) mogelijke gemiddelde een 4. Bij een top 5 is dit een 6. Dit komt doordat antwoorden die niet in een top 3 worden meegenomen wel worden meegenomen in de berekening van het gemiddelde (respectievelijk met waarde 4 of 6).

1.3 Vergelijking van respons met populatie

Respons en populatie naar woonplaats en leeftijd



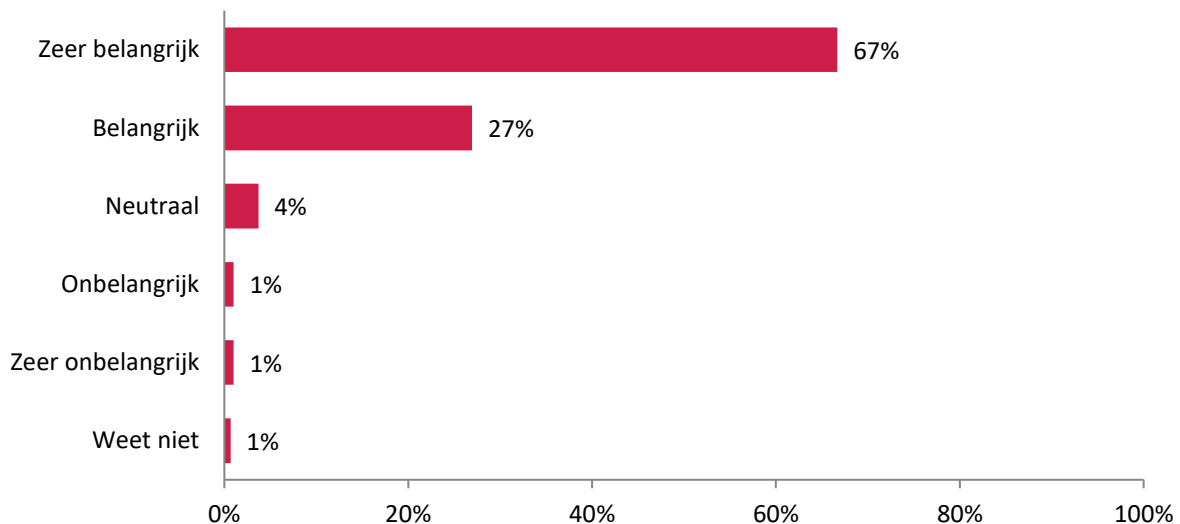
2. Resultaten

2.1 Tweede Kamerverkiezingen

Op 15, 16 en 17 maart staan de landelijke verkiezingen gepland en mogen inwoners vanaf 18 jaar hun stem uitbrengen voor een nieuwe Tweede Kamer.

1 In hoeverre vindt u het (on)belangrijk om uw stem uit te brengen?

(n=297)



Op vraag "1 In hoeverre vindt u het (on)belangrijk om uw stem uit te brengen?" antwoordt in totaal 94% van de respondenten: "(zeer) belangrijk". In totaal antwoordt 2% van de respondenten: "(zeer) onbelangrijk". Het meest gekozen antwoord (67%) is: "Zeer belangrijk". Dit is ook het middelste antwoord (mediaan).

Toelichting

Zeer

belangrijk

- Anders moet je ook niet klagen
- Geen stem is een verloren stem
- Het is ons recht om te stemmen! We kunnen alles onder het mom van corona plaatsen maar onze rechten af te nemen in een democratie is nog done
- Het land staat voor grote beslissingen op gebied van klimaat, niet alle partijen zien de urgentie voldoende.
- Het stemmen is een recht waarvan je gebruik móet maken. Misschien maakt één stem geen verschil maar je verspeelt je recht om te zeuren wanneer de uitslag je niet bevalt.
- Pas 1 keer in m'n leven een verkiezing gemist, toen lag ik in t ziekenhuis

Belangrijk

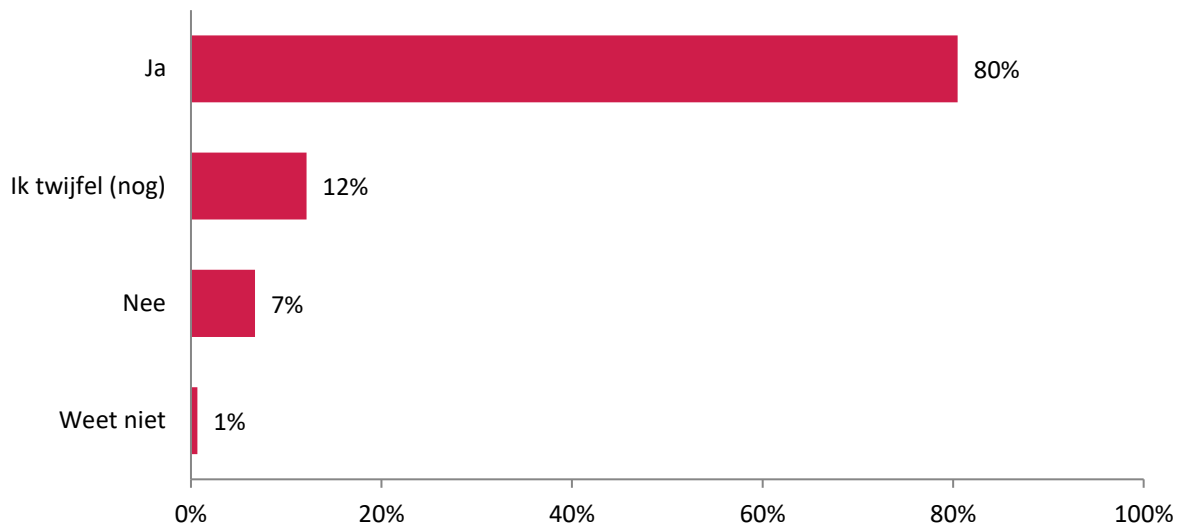
- Alhoewel ik meer en meer het gevoel heb dat mijn stem er niet toe doet. Uiteindelijk wordt er toch gepolderd om tot een coalitie te komen. Er zijn te veel partijtjes.
- Waarom alleen 70 plussers per brief? Een 40-er kan ook ziek worden! Ik ben 40, wil graag stemmen, maar ook liever niet op locatie. Belachelijk dat die weer alleen voor 70 plus wordt gefaciliteerd.

- Neutraal
 - Heb niet het idee dat het ook maar iets help, ze luisteren toch niet naar hun inwoners, ze gaan hun eigen gang en anders hoor je wel "het mag niet van Brussel" en dat ben ik spuugzat, uit die EU
- Onbelangrijk
 - Er wordt in deze tijd niet meer naar de burger geluisterd dat is vorig jaar wel gebleken met de verkiezingen
- Weet niet
 - Of je nou stemt of niet, ze doen toch wat ze wel of niet willen en als het " te heet onder hun voeten" wordt stappen ze op....pfff slap gedoe allemaal,regelen alles,maar rechters bepalen of het wel of niet mag.

Ondanks de coronapandemie gaan de Tweede Kamerverkiezingen door. Normaal kunnen de kiezers hun stem uitbrengen in het stembureau. Echter kan de coronapandemie sommige mensen ook afschrikken om hun stem fysiek uit te brengen in een stembureau. Daarom mogen 70-plussers dit jaar per brief hun stem uitbrengen voor de Tweede Kamerverkiezingen.

2 Bent u van plan om, in tijden van een pandemie, fysiek te gaan stemmen in een stembureau?

(n=297)



Op vraag "2 Bent u van plan om, in tijden van een pandemie, fysiek te gaan stemmen in een stembureau?" antwoordt 80% van de respondenten: "Ja".

Toelichting

- Ja
 - Ben zelf ingedeeld als stembureau lid
 - Heb geen keus. Ik kan mag niet per post stemmen
 - Het zou fijn zijn als er een online alternatief is.
 - Juist nu is het belangrijk om te stemmen
 - Maar ik vind het belachelijk dat het doorgaat. Dit kan makkelijk verschoven worden naar een later moment
 - Mits het corona veilig kan. Afstand, ventilatie etc.
 - Mits het zo veilig kan als boodschappen doen.
 - Ontzettend stom in deze tijd van DigiD en beveiliging moet dat gewoon on line

- Ik twijfel (nog)
 - Ik vind dat het voor iedereen per post of digitaal moet kunnen, de maatregelen bestaan nogaar stemmen moet massaal bij elkaar???

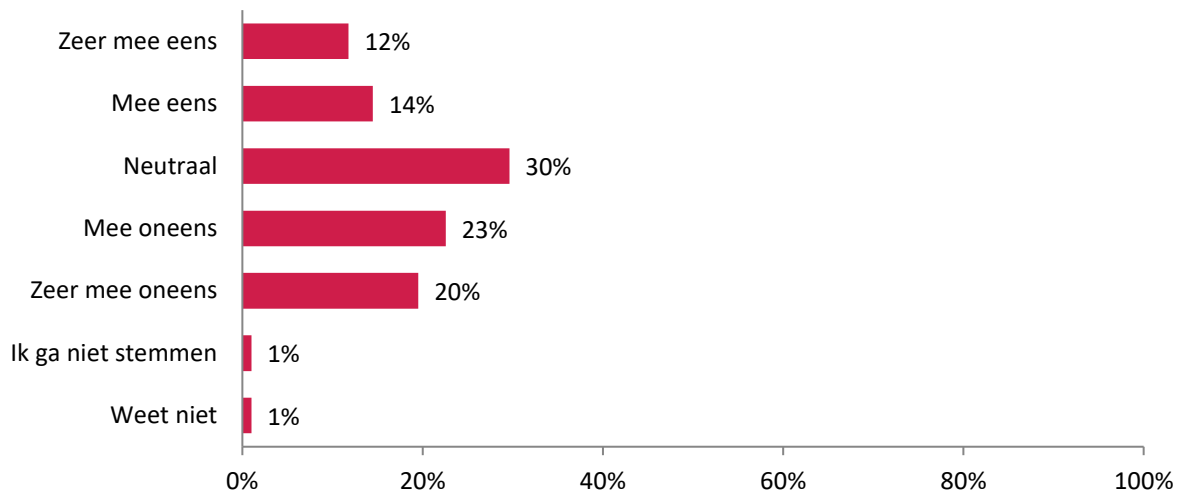
- Nee
 - Ben ver onder de 70
 - Het heeft geen nut , als je stemt op een partij wordndie het toch niet . Want dat willen ze niet
 - Het is ontzettend moeilijk om ervoor te zorgen dat mensen afstand houden. Binnen op de locaties kunnen zaken goed geregeld zijn, maar buiten gaan mensen toch al gauw te dicht bij elkaar in de rij staan. Dit gebeurt zelfs op testlocaties en ik verwacht dat het niet anders is wanneer er gestemd gaat worden.
 - Ik ga per post stemmen

- Ik mag niet naar een restaurant of winkel of kapper maar wel stemmen?
Klopt niet he?

3'Tijdens de aankomende Tweede Kamerverkiezingen breng ik liever per brief mijn stem uit'

(In welke mate bent u het (on)eens met bovenstaande stelling?)

(n=297)



Op stelling 3 'Tijdens de aankomende Tweede Kamerverkiezingen breng ik liever per brief mijn stem uit' antwoordt in totaal 26% van de respondenten: "(zeer) mee eens". In totaal antwoordt 42% van de respondenten: "(zeer) mee oneens". Het meest gekozen antwoord (30%) is: "Neutraal". Dit is ook het middelste antwoord (mediaan).

Toelichting

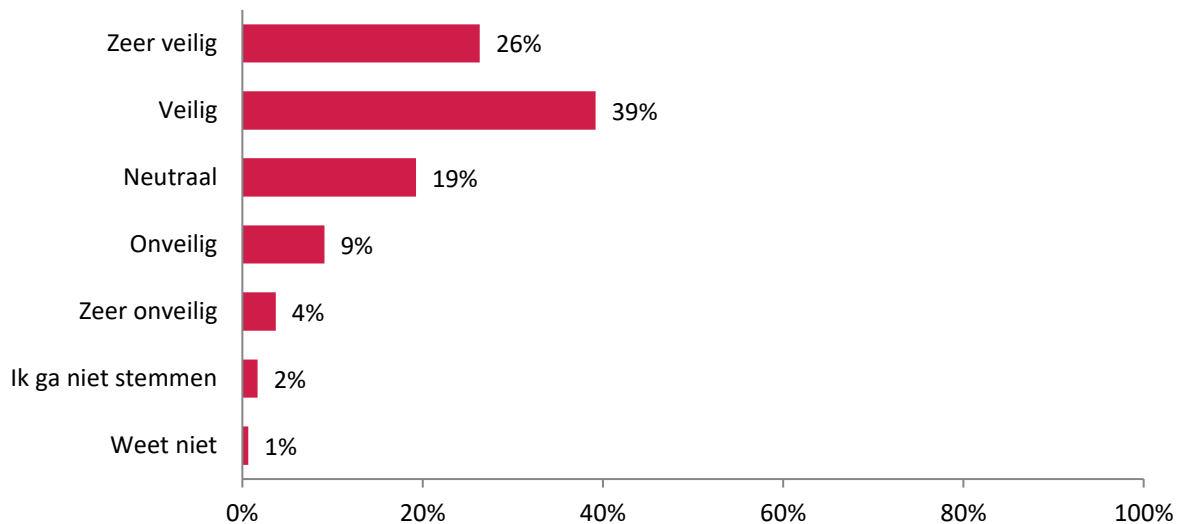
- Zeer mee eens**
 - Belasting kan digitaal dus stemmen ook!!
 - Ik voel me veiliger ZONDER mondkap dan met, waardoor ik nu genoodzaakt ben thuis te blijven.
 - Stemmen (op grote schaal) via post of nog liever internet is nog niet op een 100% veilige manier mogelijk. Zolang wij geen werkend alternatief hebben is fysiek stemmen nodig. De urgentie om het stemmen op afstand mogelijk te maken is wellicht over 4 jaar afgenomen.
- Mee eens**
 - Had dat fijn gevonden maar kom er gezien mijn leeftijd niet voor in aanmerking
 - Zou via t Internet moeren kunnen, met je DigiD
- Neutraal**
 - Kan me voorstellen dat het voor sommigen een belangrijk alternatief is.
 - Voor mijzelf zie ik dat niet als nodig, zou fijn zijn als dat bij bepaalde leeftijd of op advies van huisarts wel zou kunnen.
- Mee oneens**
 - Ik snap niet dat het niet online via digi d kan
 - Niet alle 70plus zijn gehandicapt, geef iedereen een kans om te stemmen. Per brief stemmen voor oedereen.
- Zeer mee oneens**
 - De post doet er zo lang over dat we al lang weer verkiezingen hebben voor de brief aankomt
 - Er is geen reden waarom ik niet naar een stembureau kan. Ik vind wel dat het mogelijk moet zijn voor mensen op een andere manier te stemmen maar dat moet zorgvuldig gaan

- Gewoon per app, inloggen digid en stemmen.
Dan zit er een paar procent stemmers die voor hun ega stemt, en dat is dan een overwogen stemrisico. Nog mooier zou een video verbinding tot stand per app na een ingelogde digid gebruiker.
- Is fraudegevoelig
- Kijk naar Amerika, per post stemmen is veel te fraudegevoelig
- Op papier stemmen is fraude gevoelig. We kunnen in lansingerland mensen ook in blokken laten testen op Engelse mutatie corona. Ik zal niet weten waarom het dan niet haalbaar zal zijn om mensen te kunnen laten stemmen.
- Veel te fraude gevoelig
- Wij zijn goed ter been en met een mondkapje en een goede loop route is er niets aan de hand.

Landelijk worden er diverse maatregelen genomen om het stemmen veilig te laten verlopen: het stemmen is verspreid over drie dagen en kan tussen 07.00 uur en 21.00 uur.

4 In hoeverre voelt u zich (on)veilig om te gaan stemmen tijdens de aankomende Tweede Kamerverkiezingen?

(n=296)



Op vraag "4 In hoeverre voelt u zich (on)veilig om te gaan stemmen tijdens de aankomende Tweede Kamerverkiezingen?" antwoordt in totaal 66% van de respondenten: "(zeer) veilig". In totaal antwoordt 13% van de respondenten: "(zeer) onveilig". Het meest gekozen antwoord (39%) is "Veilig". Dit is ook het middelste antwoord (mediaan).

Toelichting

- Veilig**
 - Ik ga ervan uit dat e.e.a. goed georganiseerd zal zijn.

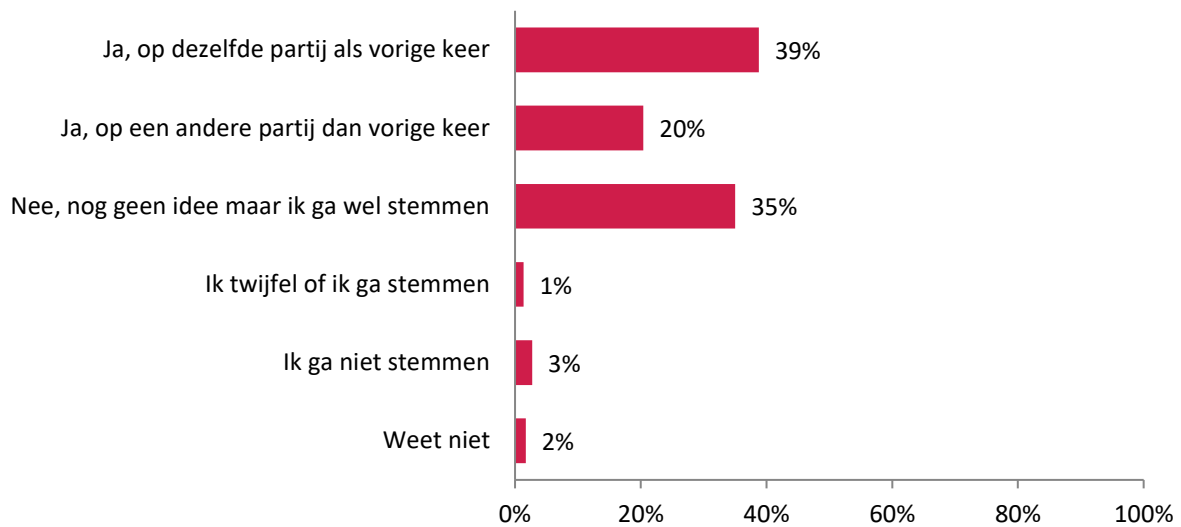
- Neutraal**
 - Bij de jumbo sta je ook gewoon in de rij
 - De preciese organisatie van deze verkiezing is mijn nog onbekend
 - Er zijn meestal niet enorme rijen als ik ga stemmen, nu het over drie dagen verdeeld is zal dat nog minder zijn.
 - Zit te wachten op mijn prik maar als Argos verzorgingshuizen jan en alleman gaat inenten dan komt niemand meer aan de beurt, zeker omdat onze minister zo stom was om samen met de EU in te kopen, wij bepalen het meeste in de EU en komen altijd achteraan in de rij, dus uit die EU

- Onveilig**
 - Het is een extra risico om naar een ruimte te gaan waar meerdere mensen zijn geweest die stempotloden vasthouden, paspoorten overhandigen, etc etc.
 - Huichelachtig, aan de ene kant thuis werken, drukte vermijden en niet naar buiten en aan de andere kant buitenshuis stemmen????

- Zeer onveilig**
 - Drukke en in de rij staan. Zelfs op 1,5 meter altijd een risicofactor
 - Ik voel me veiliger ZONDER mondkap dan met, waardoor ik nu genoodzaakt ben thuis te blijven.

5 Weet u al op welke partij u gaat stemmen tijdens de Tweede Kamerverkiezingen?

(n=294)



Op vraag "5 Weet u al op welke partij u gaat stemmen tijdens de Tweede Kamerverkiezingen?" antwoordt 39% van de respondenten: "Ja, op dezelfde partij als vorige keer".

Toelichting

- Ja, op dezelfde partij als vorige keer
 - Dit wordt mijn eerste keer stemmen, dus ik kan geen vergelijking maken met de vorige stem periode.
- Ik ga niet stemmen
 - Waarom stemmen met alle kromme tegenstrijdige regels?
- Weet niet
 - Ik vind dit een rare vraag wat gaat het u aan. Wat heeft de keuze op wie je gaat stemmen te maken met de veiligheid?

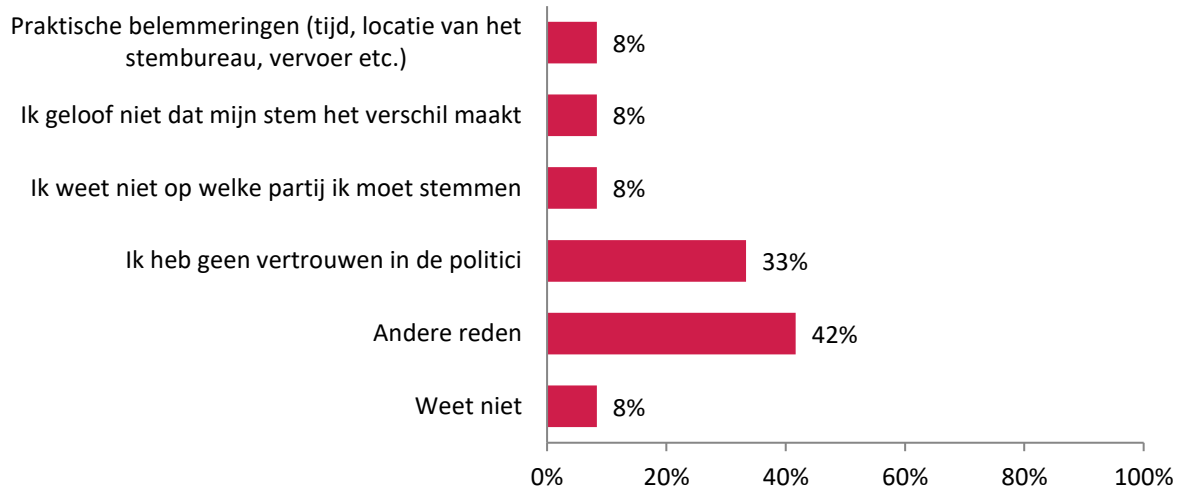
Let op: Laag aantal respondenten.

Onderstaande vraag wordt alleen getoond aan respondenten die vraag 5 met 'Ik twijfel of ik ga stemmen' of 'Ik ga niet stemmen' hebben beantwoord.

5.1 Wat is voor u een reden om (misschien) niet te gaan stemmen?

(Meerdere antwoorden mogelijk)

(n=12)



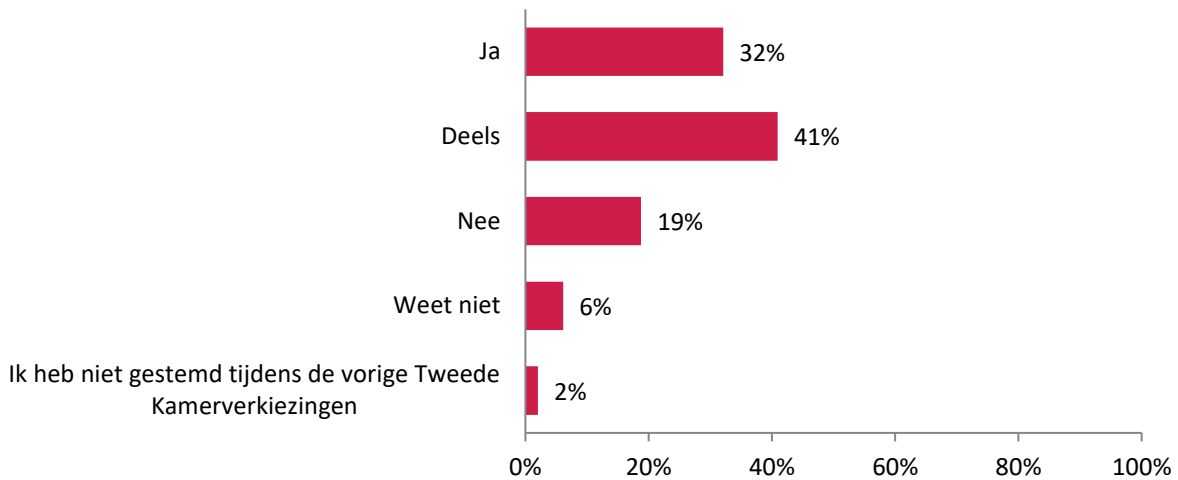
Op vraag "5.1 Wat is voor u een reden om (misschien) niet te gaan stemmen?" antwoordt 42% van de respondenten met een andere reden.

Andere reden, namelijk:

- Corona (2x)
- Omdat alles al een voor opgezet plan is dat blijkt ook nu wel met de avondklok
- Vanwege corona
- Vind het risico op coronale groot. Kom alleen voor de noodzakelijke boodschappen buiten.

6 Kijkende naar de vorige Tweede Kamerverkiezingen: vindt u dat de partij waarop u heeft gestemd uw stem goed heeft gebruikt?

(n=293)



Op vraag "6 Kijkende naar de vorige Tweede Kamerverkiezingen: vindt u dat de partij waarop u heeft gestemd uw stem goed heeft gebruikt?" antwoordt 41% van de respondenten: "Deels".

Toelichting

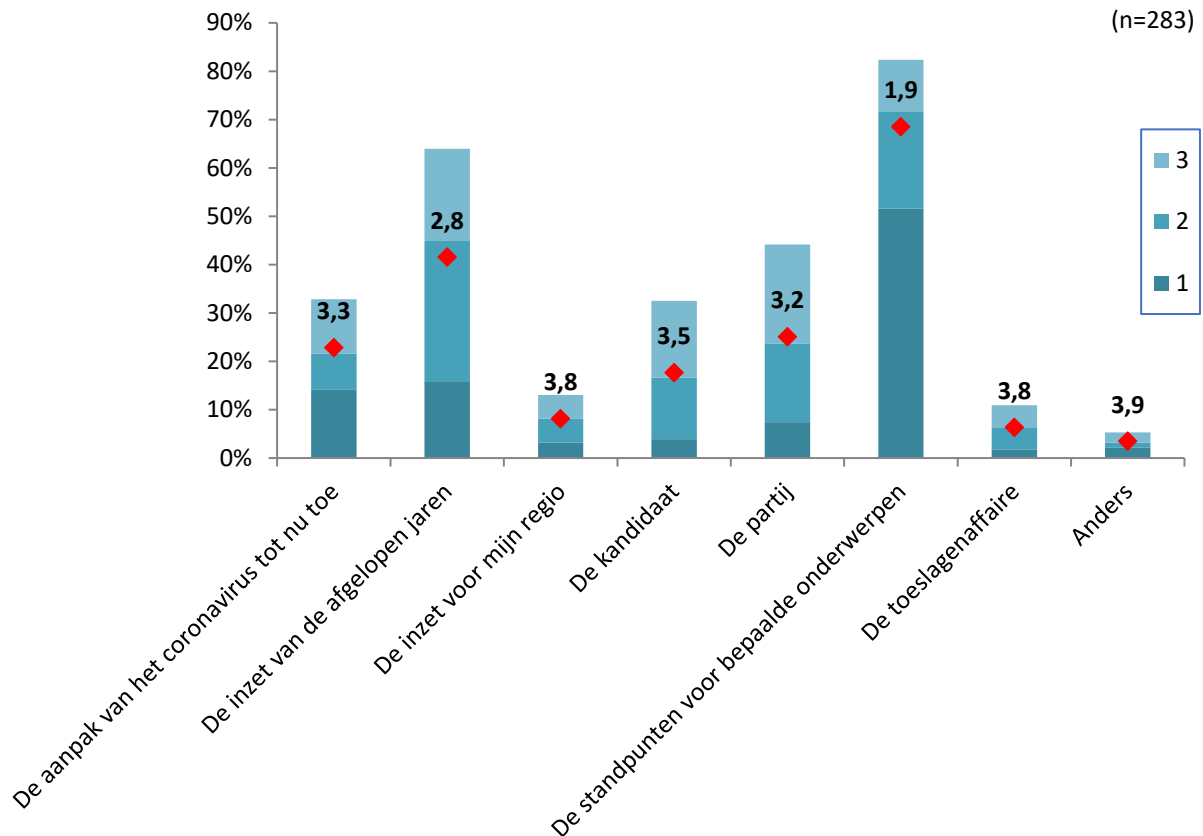
- | | |
|--|---|
| Ja | <ul style="list-style-type: none"> Deze partij staan voor hun idealen. Rechtse partijen gaan er met hun ideeën van door. |
| Deels | <ul style="list-style-type: none"> Gestemd op partij vd dieren, weinig zetels. Omdat Rutte en consorten niet met mijn partij samenwerkt kan hij niet altijd goed uit de verf komen, dus uit de EU, grenzen dicht en criminelen met dubbel paspoort gaat Het Nederlands paspoort in de papiervernietiger, geen asielzoekers meer, huizen voor onze eigen mensen en niet weggeven aan al die buitenlanders, alles van AZC terug naar land van herkomst, je hebt alleen maar last van die grootbekken en stelende ruziezoekers |
| Weet niet | <ul style="list-style-type: none"> Nog rare vraag niks met veiligheid te maken |
| Ik heb niet gestemd tijdens de vorige Tweede Kamerverkiezingen | <ul style="list-style-type: none"> Ik was nog niet stemgerechtigd. |

Een leeswijzer voor onderstaande vraag is opgenomen in hoofdstuk 1.2.

7 Wat is voor u het meest van belang bij uw stemkeuze? Geef uw voorkeur aan de hand van een top 3.

(Benoem een top 3 waarbij nummer 1 het onderwerp is dat voor u het meest van belang is. Wanneer u op 'Geen voorkeur' of 'Weet niet' klikt dan wordt uw rangschikking gewist.)

Sommige mensen stemmen op een partij, terwijl andere eerder voor de kandidaat gaan.



Vraag "7 Wat is voor u het meest van belang bij uw stemkeuze?" kan op verschillende manieren worden geanalyseerd, namelijk: op basis van de gemiddelde score, op basis van hoe vaak een antwoord op de eerste plaats wordt gezet en hoe vaak een antwoord in de top drie wordt benoemd.

Als gekeken wordt naar de gemiddelde score, komt de volgende top drie naar voren:

1. De standpunten voor bepaalde onderwerpen (1,9)
2. De inzet van de afgelopen jaren (2,8)
3. De partij (3,2)

Als gekeken wordt naar hoe vaak een antwoord op de eerste plek wordt gezet, komt de volgende top drie naar voren:

1. De standpunten voor bepaalde onderwerpen (52%)
2. De inzet van de afgelopen jaren (16%)
3. De aanpak van het coronavirus tot nu toe (14%)

Als gekeken wordt naar hoe vaak een antwoord genoemd wordt in de top drie, komt de volgende top drie naar voren:

1. De standpunten voor bepaalde onderwerpen (82%)
2. De inzet van de afgelopen jaren (64%)
3. De partij (33%)
3. De aanpak van het coronavirus tot nu toe (33%)

Anders, namelijk:

- Aanpak klimaatcrisis
- Asielzoekers, die voorrang krijgen op de woningmarkt
- Dat ze eerlijk zijn en eens doe wat ze beloven, maar dat zal wel een droom blijven
- De wanprestaties van andere partijen (VVD)
- Euthanasie voor voltooid leven
- Even nederland erboven op gaan helpen
- Het milieu
- Klimaatcrisis
- Klimaatverandering
- Na altijd wel gestemd te hebben en er van alles werd beloofd maar niet werd nagekomen is voor mij de maat vol en breng ik geen stem meer uit.
- Onderwijs
- Positie op het politieke spectrum
- Verkleinen afstand overheid tot de burger
- Visie op de toekomst
- Willen ze regeren of oppositie voeren.
- Woningbouw voor starters en gepensioneerden

Toelichting

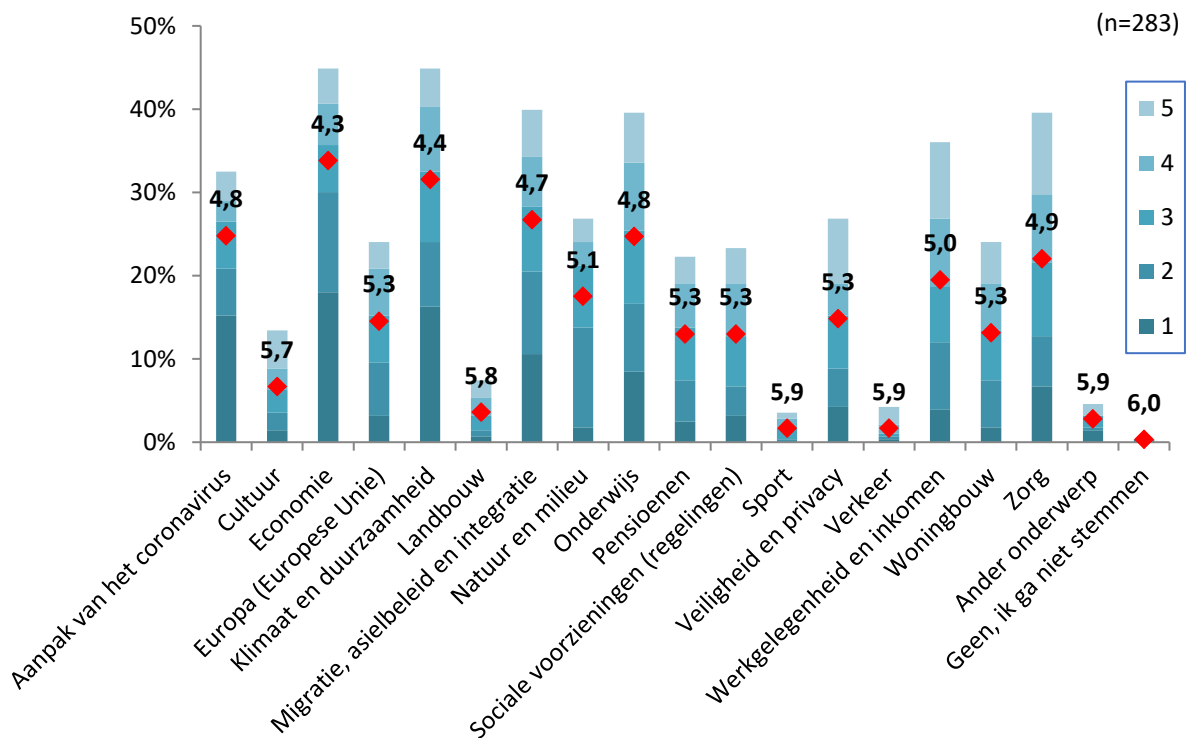
- Het repareren van de z.g. rafelranden die het gevolg zijn van het huidige (marktgerichte) beleid
- Top 3 zou klimaatverandering moeten zijn, enorm problematisch dat hier nauwelijks aandacht meer voor is
- Vreemd dat twee onderwerpen hier uitgelicht worden. Zonde.
- Wat een vreemde antwoorden. waarom staat er 'de partij' bij? wat wordt daarmee bedoeld. en waarom staat specifiek de toeslagen affaire erbij, en niet de klimaatcrisis? en dan een apart vak voor standpunten op onderwerpen, terwijl corona daar ook onder valt. toeslagen affaire is niemand voor en vele schuldigen dus hoe houdt je daar echt rekening mee...vind dit een rare vraag

In de aanloop naar de verkiezingen stellen de partijen hun eigen verkiezingsprogramma op. In deze verkiezingsprogramma's staat wat de visie van de partij is per onderwerp en wat de plannen zijn voor de komende jaren.

Een leeswijzer voor onderstaande vraag is opgenomen in hoofdstuk 1.2.

8 Welke onderwerpen zijn voor u het meest van belang bij uw stemkeuze? Geef uw voorkeur aan de hand van een top 5.

(Benoem een top 5 waarbij nummer 1 het onderwerp is dat voor u het meest van belang is. Wanneer u op 'Geen voorkeur' of 'Weet niet' klikt dan wordt uw rangschikking gewist.)



Bij vraag "8 Welke onderwerpen zijn voor u het meest van belang bij uw stemkeuze? Geef uw voorkeur aan de hand van een top 5." kan op verschillende manieren worden geanalyseerd, namelijk: op basis van de gemiddelde score, op basis van hoe vaak een antwoord op de eerste plaats wordt gezet en hoe vaak een antwoord in de top drie wordt benoemd.

Als gekeken wordt naar de gemiddelde score, komt de volgende top vijf naar voren:

1. Economie (4,3)
2. Klimaat en duurzaamheid (4,4)
3. Migratie, asielbeleid en integratie (4,7)
4. Onderwijs (4,8)
4. aanpak van het coronavirus (4,8)

Als gekeken wordt naar hoe vaak een antwoord op de eerste plek wordt gezet, komt de volgende top vijf naar voren:

1. Economie (18%)
1. Klimaat en duurzaamheid (16%)
2. Aanpak van het coronavirus (15%)
3. Migratie, asielbeleid en integratie (11%)
4. Onderwijs (8%)

Als gekeken wordt naar hoe vaak een antwoord genoemd wordt in de top drie, komt de volgende top vijf naar voren:

1. Klimaat en duurzaamheid (45%)
2. Economie (45%)
3. Onderwijs (40%)
4. Zorg (40%)
5. Migratie, asielbeleid en integratie (40%)

Ander onderwerp, namelijk:

- Christelijke visie op bovenstaande onderwerpen in combinatie met een degelijke staatrechtelijke basis
- Defensie
- Dieren welzijn
- Dierenwelzijn
- Euthanasie voor voltooid leven
- Kansen ongelijkheid
- Medisch ethische kwesties
- Nexit (2x)
- Respect voor religie
- Sociale en economische gelijkheid
- Verdeling woningen en normale huurprijzen
- Zorgen dat iedereen hier goed uitkomt

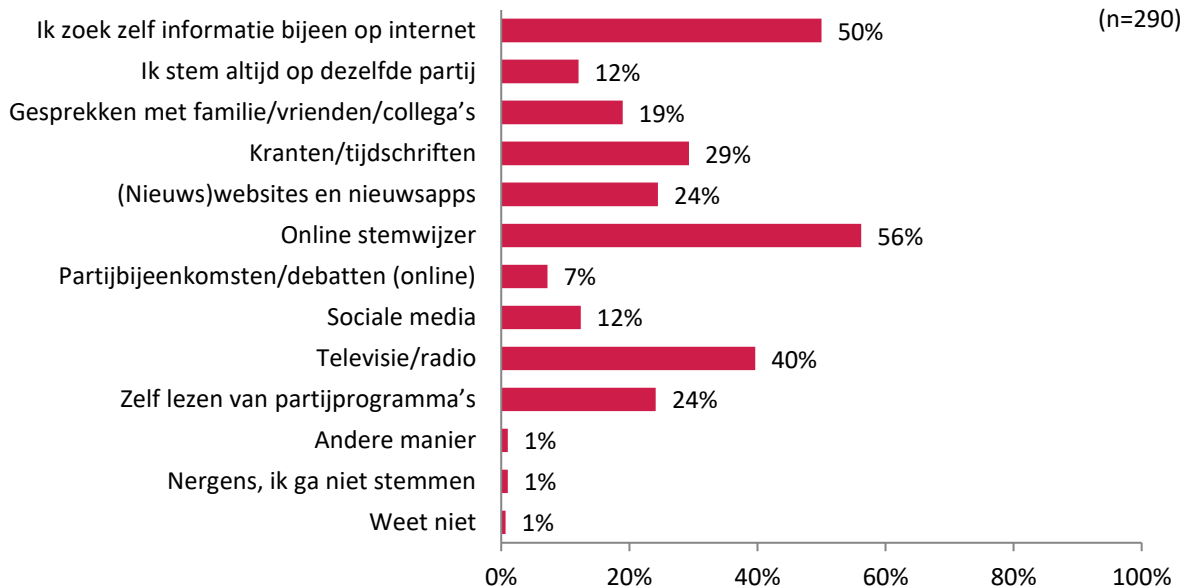
Toelichting

- Onduidelijk wat het verschil is tussen natuur en milieu en klimaat en duurzaamheid.

De voorbereidingen voor de aankomende Tweede Kamerverkiezingen zijn in volle gang. Op verschillende manieren kunt u zich informeren. Denk hierbij aan kranten, sociale media, partijprogramma's en de online stemwijzer.

9 Waar haalt u informatie vandaan om uw stemkeuze te bepalen? Kies maximaal 3 antwoorden die het meest op u van toepassing zijn.

(Meerdere antwoorden mogelijk)



Op vraag "9 Waar haalt u informatie vandaan om uw stemkeuze te bepalen? Kies maximaal 3 antwoorden die het meest op u van toepassing zijn." antwoordt 56% van de respondenten: "Online stemwijzer".

Andere manier, namelijk:

- Ik ben zelf bestuurs lid van een partij
- Podcasts over politiek
- Podcasts van o.a. correspondent

Toelichting

- Ik vind de scheiding kranten/tijdschriften en nieuwswebsites wat vaag. Ik lees al mijn kranten en tijdschriften online, voor mij is dat ook een nieuwswebsite en nieuwsapp.. Het is mij niet duidelijk wat je dan wil bereiken met deze twee verschillende antwoorden. Of je nog van papier leest? Ik lees online het meest artikelen uit de reguliere kranten/tijdschriften, vandaar dat ik die heb aangevinkt.

3. TipLansingerland

Mensen hebben vaak hun mening klaar. Ze zijn voor of tegen een nieuw idee dat opborrelt in de samenleving. Politici gooien wel eens een balletje op en luisteren wat de reacties zijn. Luisteren ze dan ook echt? Hoe vaak hoort u: ze doen maar, ze luisteren toch niet naar ons?

Onderzoeksbureau Toponderzoek wil de betrokkenheid van de inwoners van Lansingerland vergroten. Via het panel Tiplansingerland.nl kunnen alle inwoners in de gemeente Lansingerland hun mening kenbaar maken over onderwerpen die leven in hun samenleving.

Op www.tiplansingerland.nl kan iedereen een [aanmeldingsformulier](#) invullen. Van tijd tot tijd worden deelnemers gevraagd naar hun mening over actuele onderwerpen.

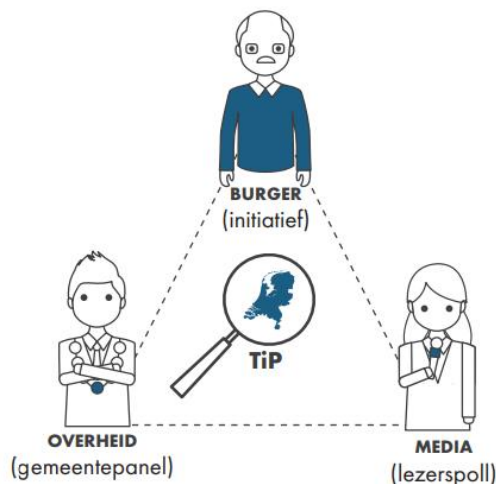

De deelnemers zijn en blijven anoniem en kunnen per onderzoek zelf beslissen of meedoen. Ze zijn niets verplicht. Het invullen van een enquête duurt slechts enkele minuten en de onderwerpen zijn sterk afhankelijk van de actualiteit.

TipLansingerland.nl is een gemeenschapspanel, opgezet vanuit de gemeenschap. Heeft u vragen over dit initiatief, dan kunt u deze altijd stellen aan enquete@toponderzoek.com. Het is ook mogelijk om zelf onderwerpen aan te dragen voor peilingen.

Lees hier meer over de [TIP-methodiek](#).

TipLansingerland.nl maakt het gemakkelijk om zonder veel moeite je zegje te doen!

Zie eerdere [onderzoekresultaten](#), waaronder 'N209', 'Alcohol' en 'Randstadrail'.



4. Toponderzoek

Toponderzoek is een Horsters no-nonsense bedrijf, dat sterk is in het **raadplegen van meningen**. In een mondige wereld waarin men direct resultaat wil zien, is het raadplegen van meningen / ervaringen / beleving van belang om te overleven.

Onze **professionele en flexibele** medewerkers hebben **interesse** voor uw onderzoeksvraag om de beleving en inzichten vanuit de maatschappij regulier zichtbaar te maken. Door een **transparant** inzicht in hetgeen leeft en speelt onder burgers / bestuurders / politici, levert dit beter beleid en meer draagvlak op. Tips worden aangeleverd. Tevens toetst u of ingezette acties resultaat hebben.

Toponderzoek faciliteert dit proces als onafhankelijk onderzoeksbureau TIPTOP voor u. Het onderzoeksbureau heeft de beschikking over eigen TIP-burgerpanels (landelijk > 60 burgerpanels) en het overheidspanel Overheid in Nederland.

Blijf op de hoogte via de Topletter.



Toponderzoek
Expeditiestraat 12
5961 PX Horst

www.Toponderzoek.com
enquete@toponderzoek.com
085-4860100

Toponderzoek is lid van MOA.